

FUGLEGITTER MED VENTILATIONSELEMENT

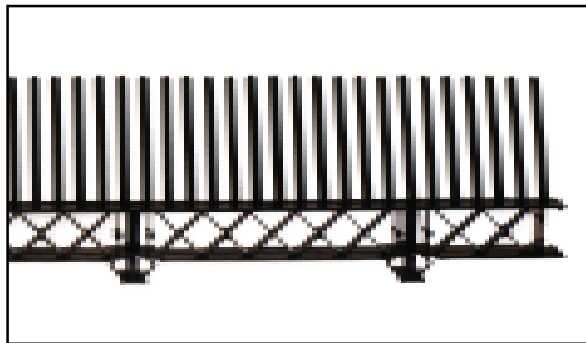


Fig. 1.




Fig. 2.

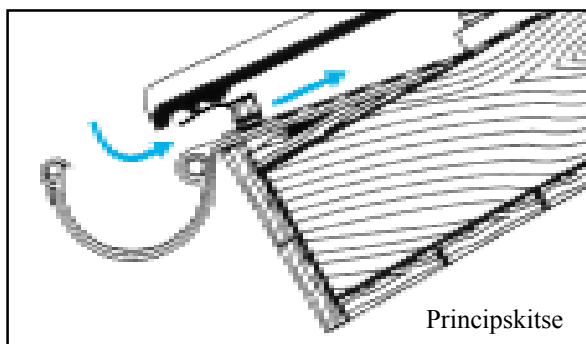


Fig. 3.

- ▼ Ekstra stor ventilation
- ▼ Ingen nedfræsning af rendejern
- ▼ Hurtig montering
- ▼ Frit løb for vand til tagrende

Fuglegitter med ventilationselement:

Fuglegitter med ventilationselement giver en større ventilation af loftrummet/ undertaget. (se fig. 1.) Nederste lægte skal ikke længere vendes på højkant, men på fladen, da højden af ventilationselementet vil udligne dette forhold. Ventilationselementet er fremstillet med afstandsstykker, (se fig. 2.) hvilket gør nedsænkning af rendejern unødvendig. Ventilationselementet opfylder kravet om forøget ventilationsareal for falstagsten af tegl, jævnfør Murerfagets byggeblad nr. 36 august 1999.

Tekniske specifikationer:

Materiale: Polyethylen.

Farver: Sort, rød.

Total længden = Indbygningslængden: 1000 mm.

Gitterhøjde: 60 mm.

Ventilationselementhøjde: 24/ 32 mm.

Udluftn. areal i venti. element: Ca. 200 cm²/m.

Leveres i kartoner med 50 stk/meter.

Monteringsvejledning:

Fuglegitterkamme vendes mod tagfod (se fig. 3.) og fuglegitter med ventilationselement fastskrues eller sømmes for hver 25 cm på nederste lægte ved tagfod. Ønskes en lavere højde på ventilationselementet kan afstandsstykkerne fjernes og evt. rendejern skal nedsænkes.

Leverandør:

TACODAN A/S

Birkevænget 5, Lindved

7100 Vejle

Tlf. 75 85 15 99 Fax. 75 85 12 99



Forhandler:

DIN LEVERANDØR AF TAGTILBEHØR